

实用美观的生活用品

有人类生活的地方，就会有设计。设计一直为满足人类的需求而发展，尽管我们经常忽略它的存在，却不得不惊叹它为我们的平淡生活带来的方便、舒适，乃至乐趣。

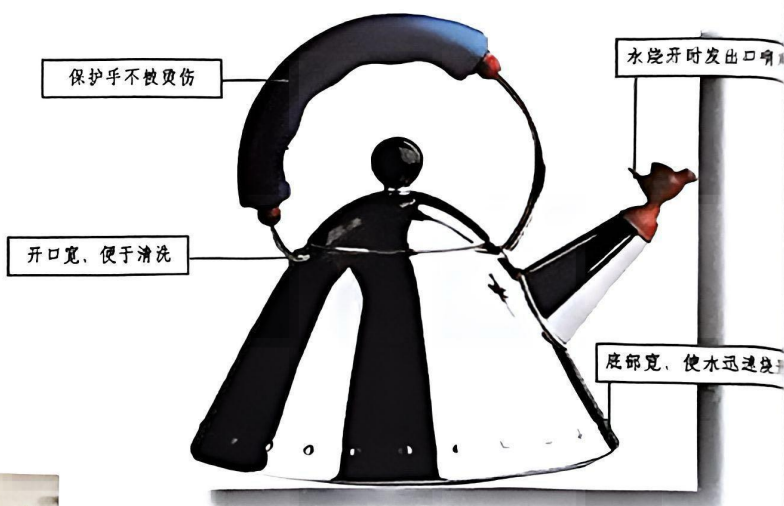


“西湖盛宴”餐具 2016 赵春阳

创作灵感来源于水和自然景观，图案设计取自西湖实景，采用富有传统文化审美元素的“青绿山水”工笔带写意的笔触创造，布局含蓄谨严，意境清新。

碳纤维椅 2008 蒋琼耳

以碳纤维为制作材料，将传统明式家具的细节特征层层简化，最大限度地变薄、变轻、变细。碳纤维椅虽然结构纤细，却异常坚固，可承受200千克的压力。



叫壶 1985 迈克尔·格雷夫斯（美国）

这款后现代主义代表人物设计的开水壶，壶体是后现代主义风格的圆锥形，壶盖是罗马式的穹顶，壶嘴却是一个塑料的鸟形汽哨，从而增添了使用过程的情趣感。



一个好的产品设计兼具实用性、观赏性和创造性。



天鹅湖清洁组

美丽的舞者让打扫工作变成一种乐趣。



绕线器



拥抱小人调味瓶

谈一谈

请根据你所使用过的生活用品，列举它们在造型设计方面的特点。



餐具组合




能收集颜色的灯



概念型MP3

榨汁机从草图到实物的过程




榨汁机的形态必须与其功能相结合，才能起到榨汁的作用，如凹槽和上大下小的形状具有导流和便于压榨、收集果汁的功能。



思考与交流

选购一件产品时，有人考虑性能，有人考虑外形。你会首先考虑什么呢？请说说理由。



花之钟

材料：铝罐、铁丝（粗、细）、时钟组件、海绵。

动手

请运用所学的设计知识尝试设计1~2款生活日用品，并列出现设计方案及步骤图。（使用工具请注意安全！）



1. 先将铝罐的上缘切开。



2. 剪开瓶身，成为等宽的长条状。



3. 将等宽的长条卷曲成花瓣。



4. 在花形中央打一个洞，再装入零件。



5. 绕铁丝做成花梗，剪开铝罐底座，就大功告成了。



生活用品 学生作品



自制笔筒 学生作品



创意钟表 学生作品

光盘相框 学生作品



存钱罐 学生作品



台灯 学生作品

自我评价建议

在你设计的产品中，请通过对其功能、造型、材质、色彩等元素的设计，来体现出产品的实用性，并以此表达你的审美情趣。